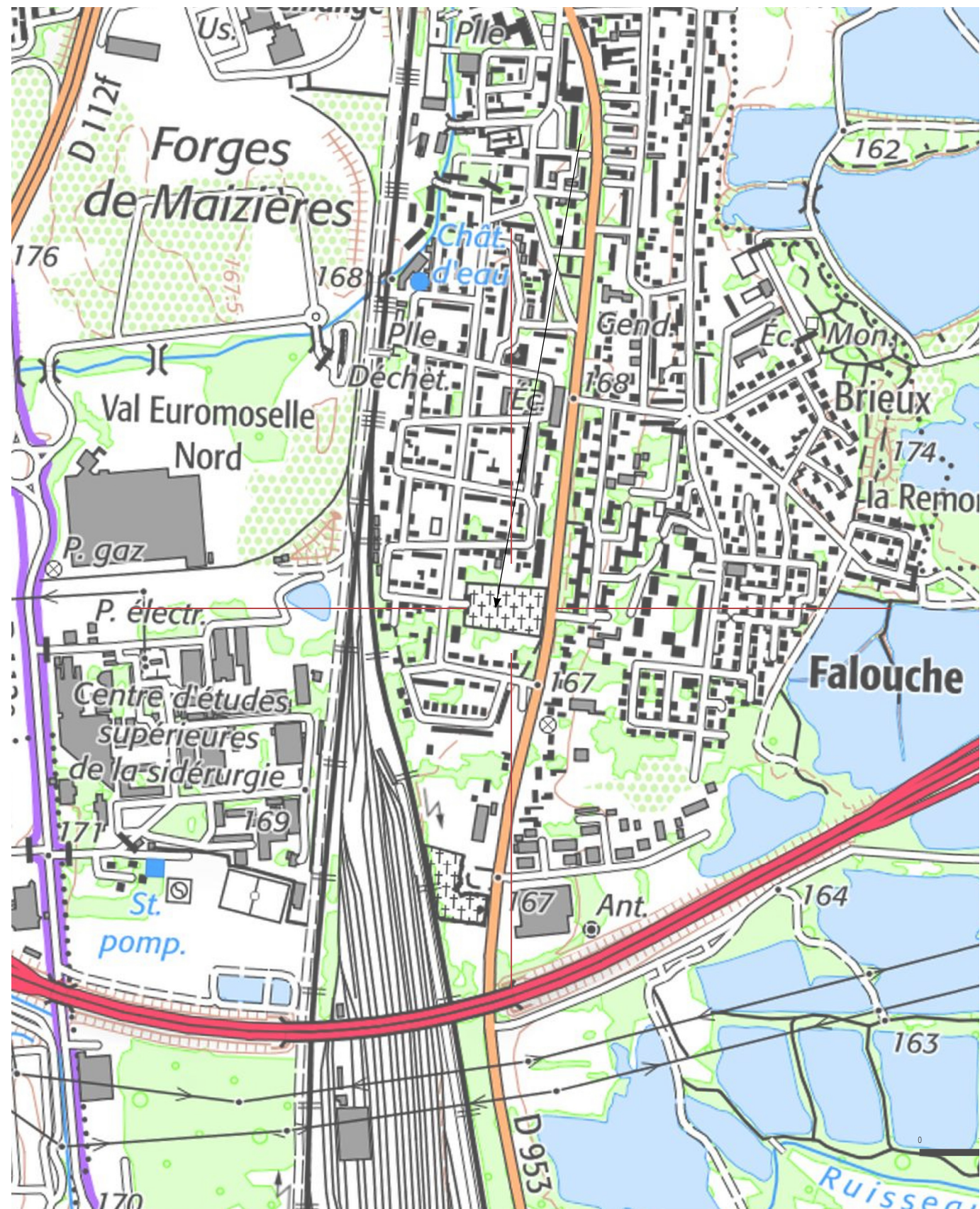




VÉGÉTALISATION DE L'ANCIEN CIMETIÈRE

Commune de Maizières-lès-Metz



Carte de situation de l'ancien cimetière de Maizières-lès-Metz
carte de l'IGN série bleue 25 000e données géoservices, échelle 1 : 5 000e

0 100 200 400 800 m



Végétalisation de l'ancien cimetière de Maizières-lès-Metz

Objet de la commande

Végétalisation de l'ancien cimetière de Maizières-lès-Metz.

Plan de projet



Plan de projet



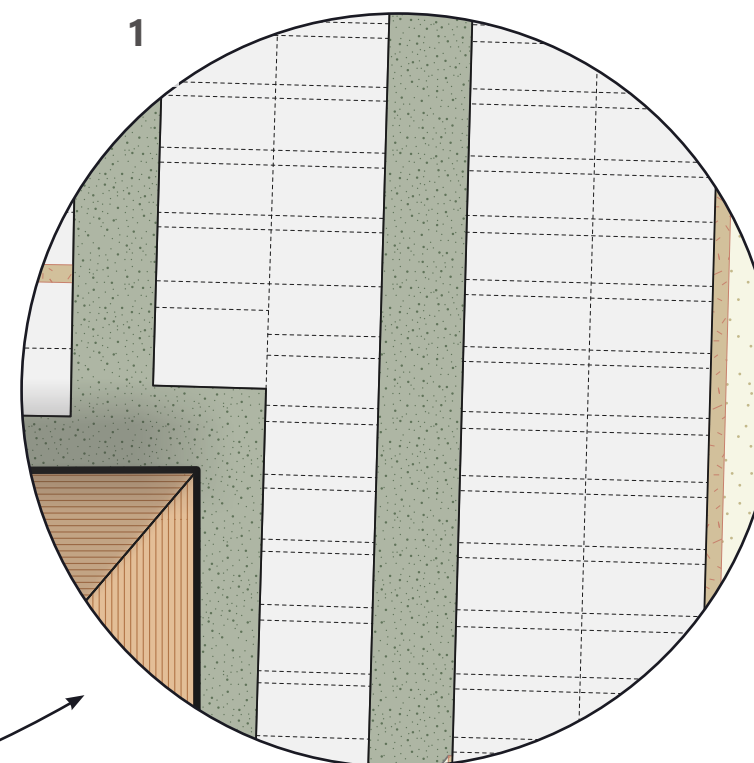
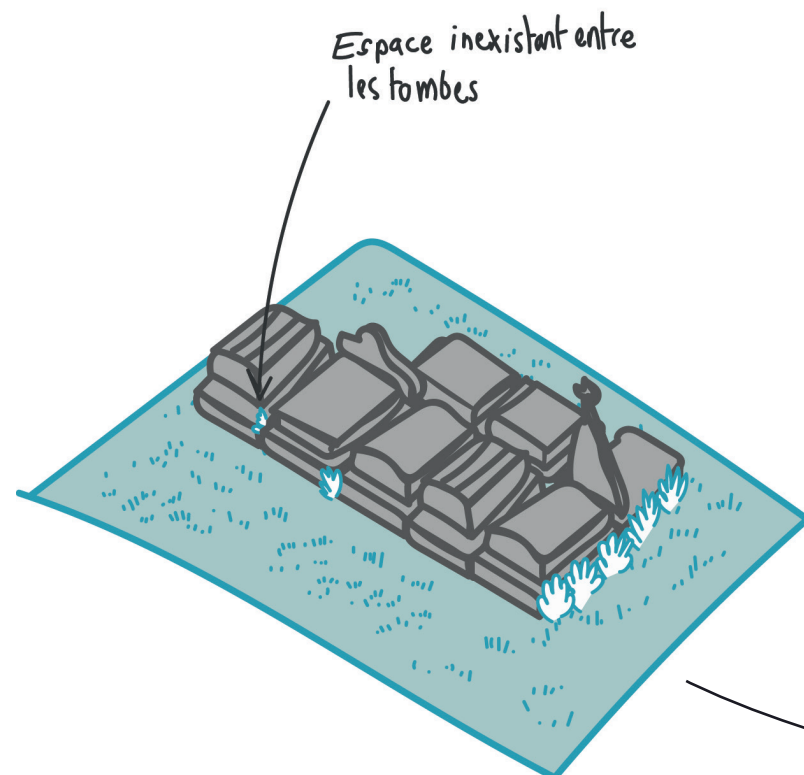
Végétalisation du cimetière

Situation :

Le terrain est stérile, très sec et avec une exposition ensoleillée

Types de plantes :

Aucune possibilité

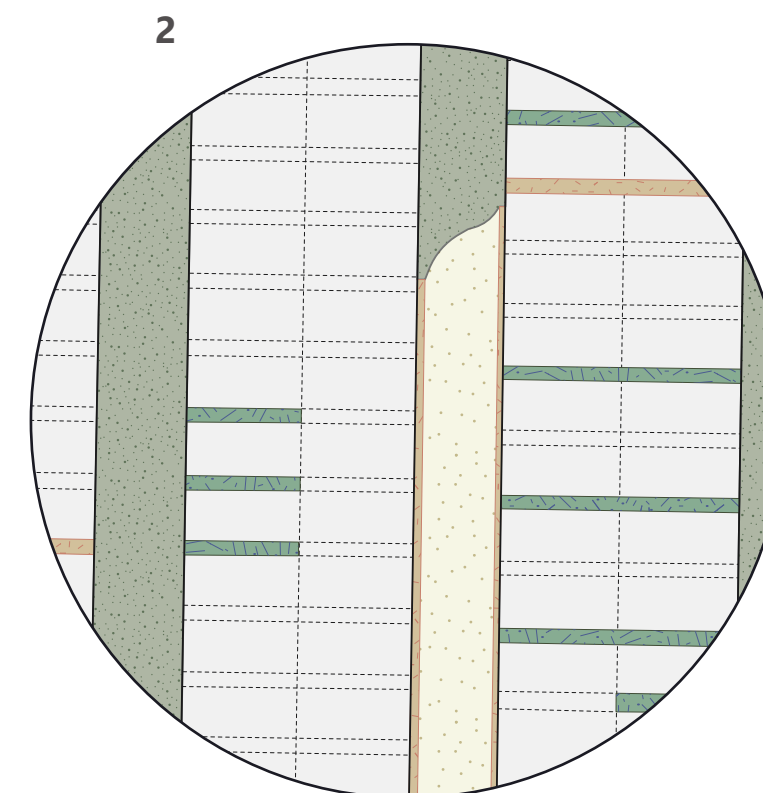
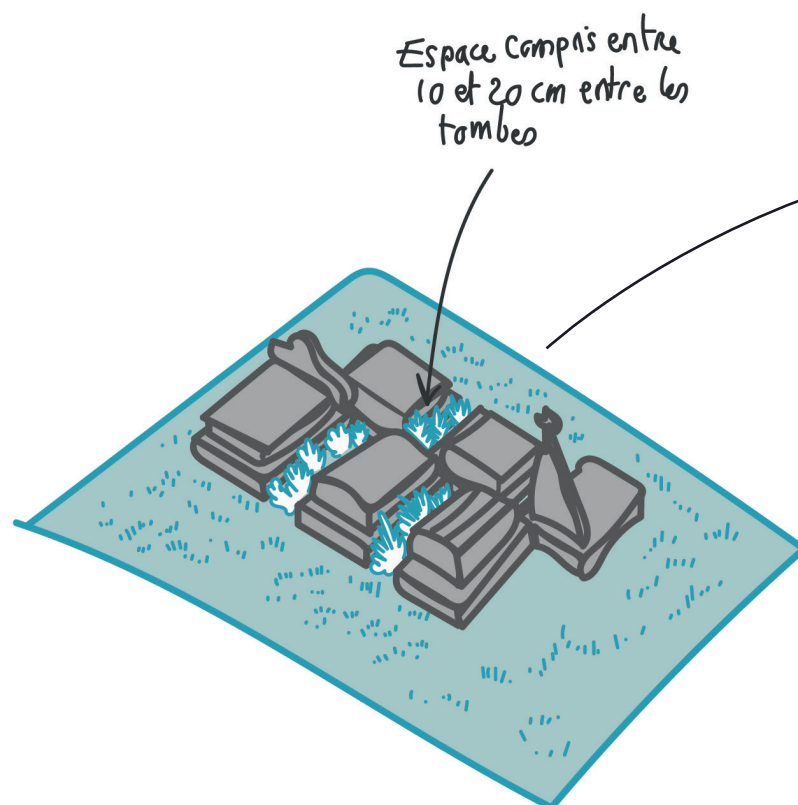


Situation :

Le terrain est sec, drainant et peu fertile. Cependant de la terre végétale peut être amenée en petite quantité. L'exposition est ensoleillée.

Types de plantes :

Tapis de sédums
Sedum album 'Coral Carpet'
Sedum matrona
Sedum spectabile 'Brilliant'
Sedum spectabile 'Carmen'
Myosotis arvensis
Origanum vulgare 'Compactum'
Iris unguicularis



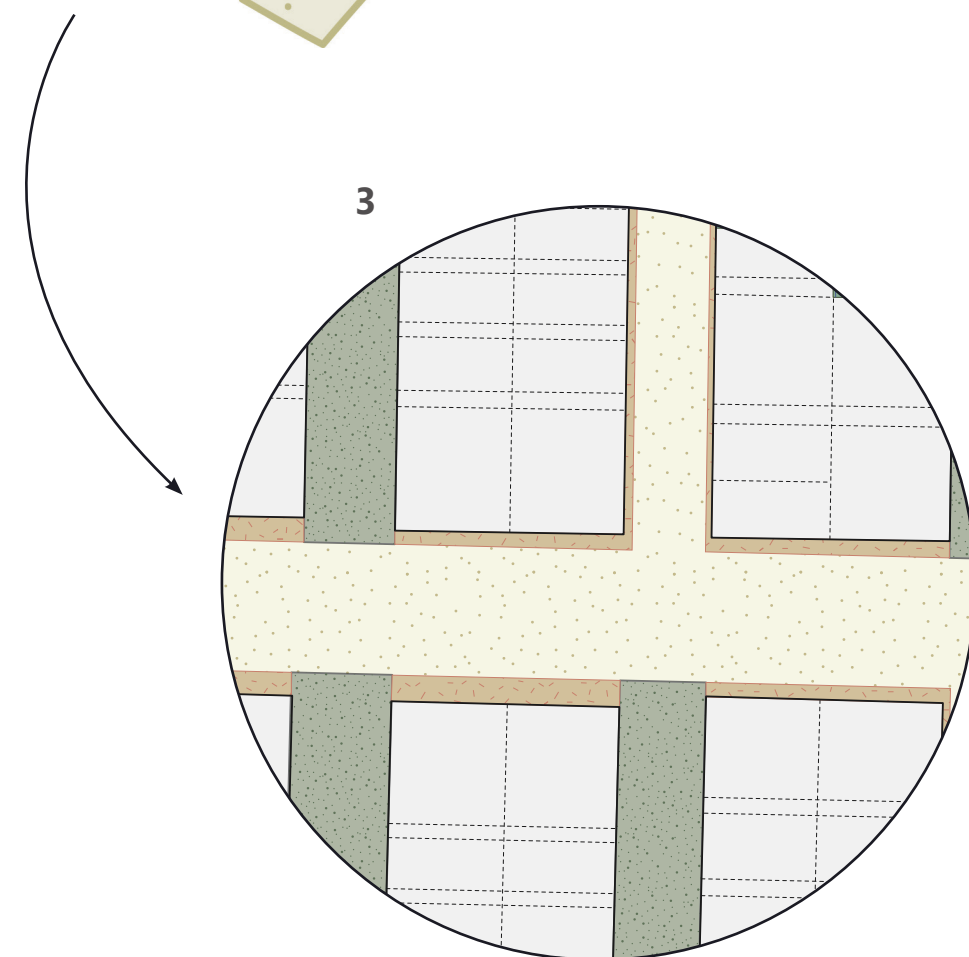
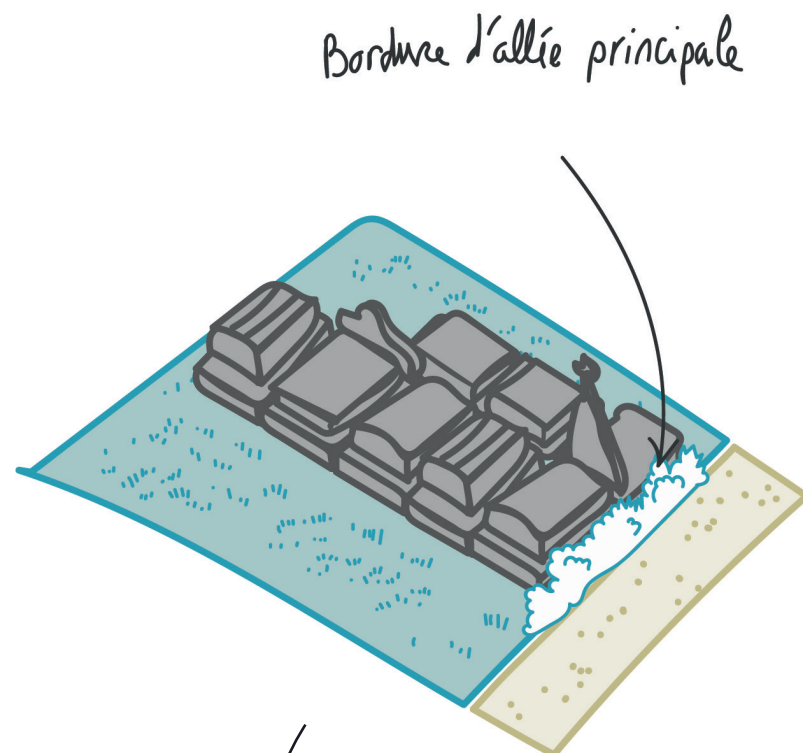
Végétalisation du cimetière

Situation :

Le terrain est plus fertile, drainant et avec une exposition ensoleillée

Types de plantes :

Tapis de sédums
Sedum album 'Coral Carpet'
Sedum matrona
Sedum spectabile 'Brilliant'
Sedum spectabile 'Carmen'
Myosotis arvensis
Origanum vulgare 'Compactum'
Iris unguicularis



Végétalisation du cimetière

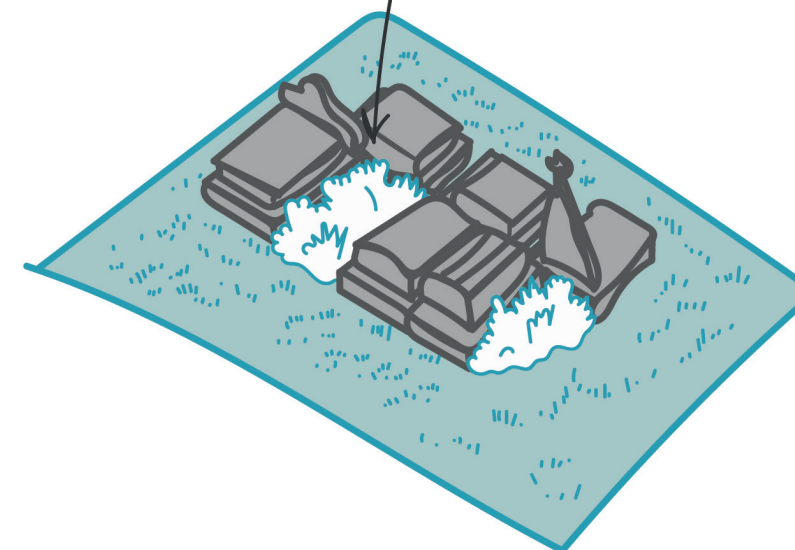
Tombeuses espacées

Situation :

Le terrain est plus fertile, drainant et avec une exposition ensoleillée. Actuellement aucune véritable possibilité

Types de plantes :

L'ensemble de la palette végétale peut être utilisée excepté les arbres



Situation :

Le terrain est fertile avec un apport de terre végétale. L'exposition est ensoleillée avant le développement de l'arbre


Types de plantes :

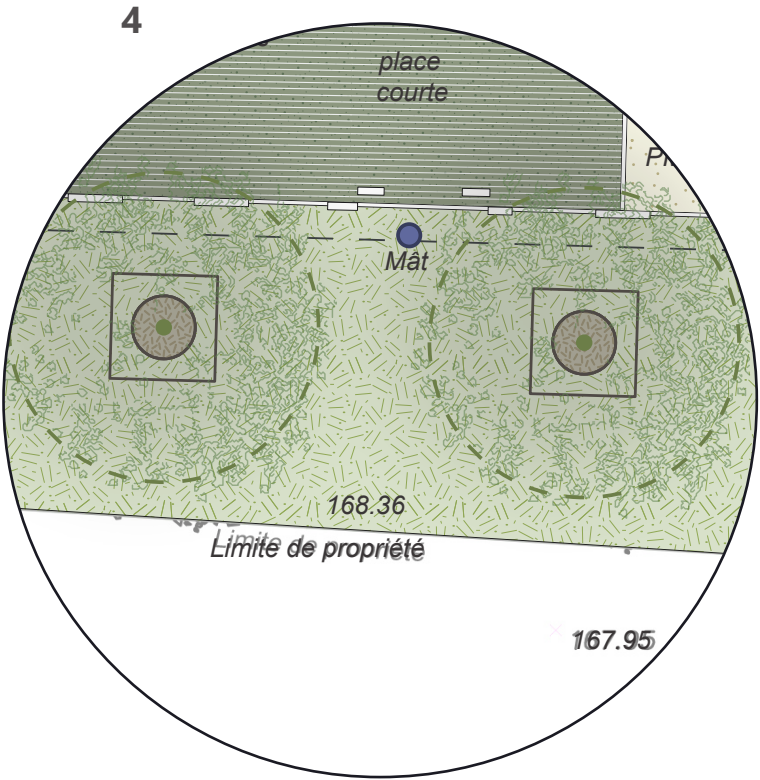
L'ensemble de la palette végétale peut être utilisée

Arbres possibles :

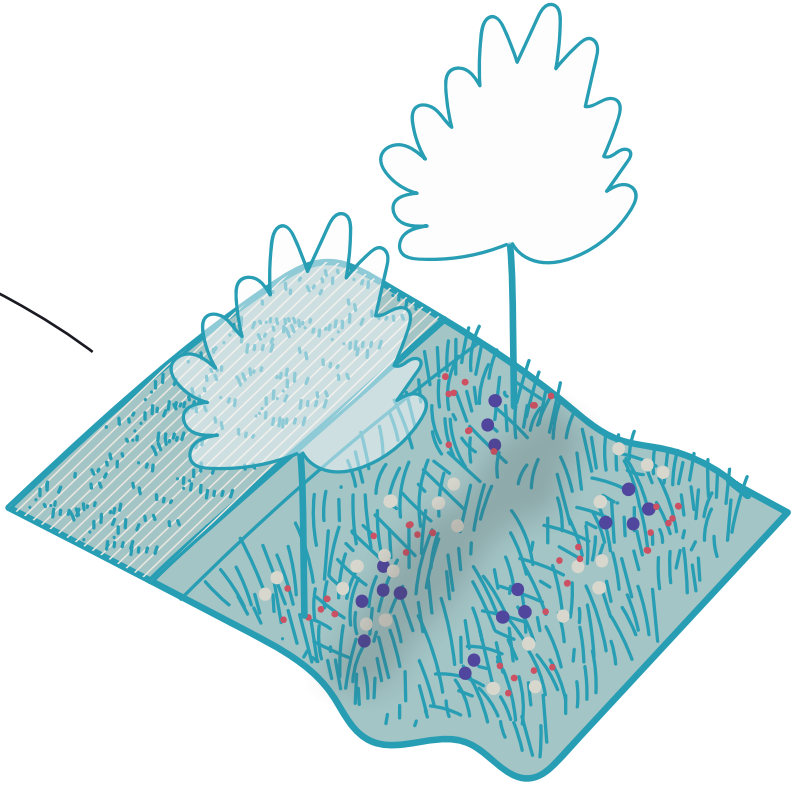
Prunus avium 'Plena'
Styphnolobium japonicum
Prunus avium 'Plena'
Quercus hickelii
Quercus marilandica
Pinus sylvestris
Pinus cembra
Acer x freelanii 'Celebration' ('Celzam')
etc ...

Espace libre





Végétalisation du parking

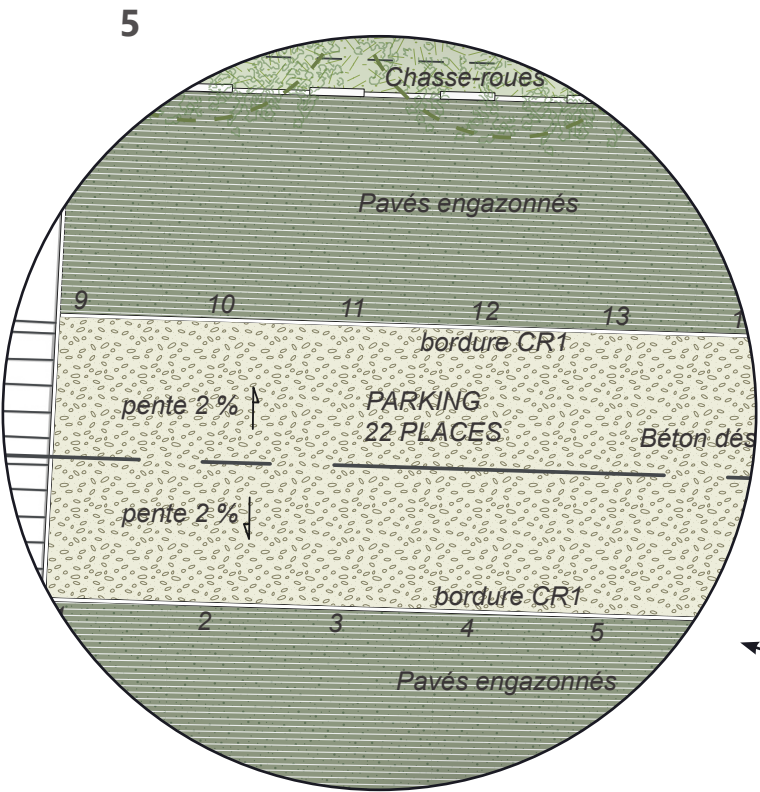


Situation :

Le terrain est plus fertile, drainant et frais avec une exposition ensoleillée.

Types de plantes :

Prairie fleurie

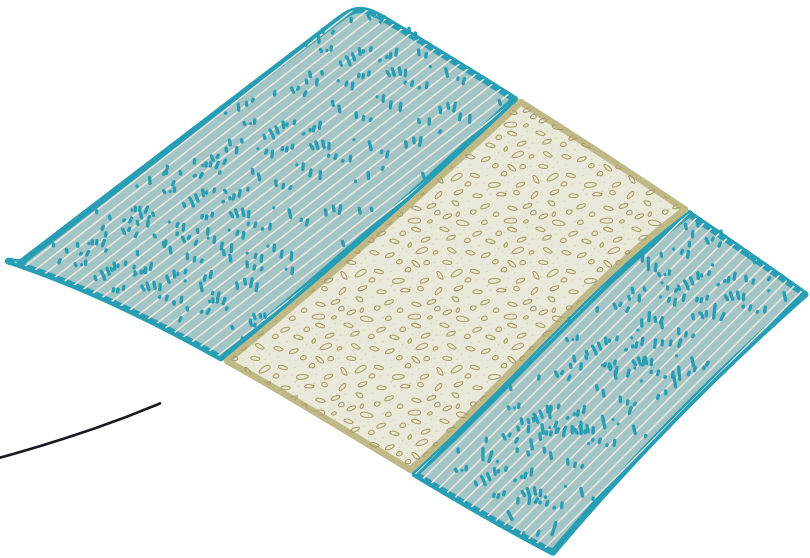


Situation :

Le terrain est plus fertile, drainant et plutôt sec avec une exposition ensoleillée.

Types de plantes :

Un gazon résistant à la sécheresse doit être installé entre les pavés bétons



Palette végétale, parking d'entrée



Prunus avium 'Plena'




Perovskia x atriplicifolia
'Blue Spire'




Rosa x rugosa Savoranova®
White® Uhlsylt



Iris pumila 'Brannigan'




Echinacea purpurea
'Fatal Attraction'



Gaura lindheimeri Blanche



Stipa tenuifolia



Salvia officinalis
'Berggarten'



Rosmarinus officinalis



Veronica longifolia



Iris germanica
'Dame Blanche'


Palette végétale, cimetière



Achillea millefolium
'Heinrich Vogeler'



Cephalaria gigantea




Gaura lindheimeri Blanche



Gypsophila x paniculata
Flamingo



Lavandula x intermedia
'Dutch Group'



Gypsophila x paniculata
Snow Flake



Iris germanica
'Dame Blanche'



Iris pumila 'Brannigan'




Myosotis arvensis



Iris unguicularis



Perovskia x atriplicifolia
'Blue Spire'



Origanum vulgare
'Compactum'

Palette végétale, cimetière




Rosmarinus officinalis



Salvia x microphylla
'Blue Note®'



Satureja montana



Sedum album 'Coral Carpet'




Verbascum x phoeniceum
'Flush of White'



Achillea millefolium 'Tutti
Frutti Apricot Delight'



Alcea rosea Chater's
'Double saumon'




Dianthus x plumarius 'Scent
First® Iced Gem'



Eschscholzia californica
subsp. 'Mexicana Sun
Shades'



Sedum Matrona



Sedum spectabile 'Brilliant'



Sedum spectabile
'Carmen'

Liste des plantes

Prunus avium 'Plena' - avril - 12.00 m (1 m2)

Perovskia x atriplicifolia 'Blue Spire' - juin - sept. - 1.20 m (1 m2)
Rosa x rugosa Savoranova® White® Uhlsylt – juin - oct. - 0.70 m (1 m2)
Iris pumila 'Brannigan' - avril. - 0.30 m (10 m2)
Echinacea purpurea 'Fatal Attraction' - juillet - sept. - 0.70 m (7 m2)
Gaura lindheimeri Blanche – juin – oct. - 1,20 m (5 m2)
Stipa tenuifolia – juillet – août - 0.45 m (6 m2)
Salvia officinalis 'Berggarten' - juin - juille - 1.00 m (1 m2)

Rosmarinus officinalis – mars - mai – oct. - nov. - 1.50 m (1 m2)

Veronica longifolia – juin - juillet. 0.60 m (5 m2)
Iris germanica 'Dame Blanche' - avril - mai - 0.80 m (5 m2)

Achillea millefolium 'Heinrich Vogeler' - juin - sept. - 0.60 m (4 m2)

Cephalaria gigantea – juin – août - 2.00 m (1 m 2)
Gaura lindheimeri Blanche – juin – oct. - 1,20 m (5 m2)
Gypsophila x paniculata Flamingo – juin - août - 1.00 m (5 m2)
Lavandula x intermedia 'Dutch Group' - juin - sept. - 0.60 m (5 m2)
Gypsophila x paniculata Snow Flake juin – sept. - 0.90 m (5 m2)
Iris germanica 'Dame Blanche' - avril - mai - 0.80 m (5 m2)

Iris pumila 'Brannigan' - avril - 0.30 m (10 m2)
Myosotis arvensis – mai – juillet - 0.30 m (16 m2)
Iris unguicularis – décembre – mars - 0.30 m (6 m2)

Perovskia x atriplicifolia 'Blue Spire' - juin - sept. - 1.20 m (1 m2)

Origanum vulgare 'Compactum' - mai - sept. - 0.40 m (5 m2)
Rosmarinus officinalis – mars - mai – oct. - nov. - 1.50 m (1 m2)

Salvia x microphylla 'Blue Note®' - mai – juin – août - nov. - 0.60 m (3 m2)
Satureja montana - mai - oct. - 0.35 m (7 m2)

Sedum album 'Coral Carpet' - juin – juillet - 0.05 m (7 m2)

Verbascum x phoeniceum 'Flush of White' - juin – juillet - 0.80 m (5 m2)
Achillea millefolium 'Tutti Frutti Apricot Delight' - juin - sept. - 0.60 m (5 m2)
Alcea rosea Chater's 'Double saumon' - juillet - sept. - 2.00 m (3 m2)
Dianthus x plumarius 'Scent First® Iced Gem' - juin - sept. - 0.30 m (7 m2)
Eschscholzia californica subsp. 'Mexicana Sun Shades' - juin - sept. - 0.30 m

Sedum Matrona - août - oct. - 0.60 m (6 m2)
Sedum spectabile 'Brilliant' - sept. - oct. - 0.40 m (5 m2)
Sedum spectabile 'Carmen' - août - oct. - 0.50 m (5 m2)

Références
Matériaux


Fiche d'identité :

Tapis de sédums



Fiche d'identité :

Pose du gazon en plaque





Étude réalisée par

BOIS SACRÉ ATELIER DE PAYSAGE

Johan Cornu paysagiste concepteur diplômé d'Etat

3 rue Robert Schuman
57050 Longeville-lès-Metz
06 64 16 69 79
boissacre.atelierpaysage@gmail.com
<https://www.boissacreatelierpaysage.com>

ATELIER A4

Laurent Kowalski architecte dplg - urbaniste

2 bis Rue Lafayette
57000 Metz
03 87 36 53 03
lk@atelier-a4.archi
<https://www.atelier-a4.archi>